

流程一、单招预录取缴费流程

一、缴费说明

- 1、预缴费范围：学费、住宿费。
- 2、学号：预录新生为 14 位考生号。
- 3、咨询电话：0731-82082969（收费中心）

二、缴费项目与标准

1、学费：按年收取，标准见 2024 年单招章程，最终标准以省级主管部门当年审批为准。

2、住宿费 1000 元（统一按 B 类预收，入校后按实际入住宿舍 A 类 1200 元、B 类 1000 元、C 类 800 元进行结算，多退少补）。

3、代收费：（1）首年预收书本费 1000 元，（2）入学一次性体检费（暂不收取），（3）预收寝室空调使用维护费 80 元（统一按 B 类预收，入校后按实际入住宿舍 A 类 100 元、B 类 80 元、C 类 50 元进行结算，多退少补），（4）城镇医保（暂不收取，待医保缴费标准确立后再行缴纳）。

三、缴费操作



图一

- 1、扫描上图缴款二维码（图一），可选择使用微信或支付宝扫码支付。



注：登陆时，需要输入用户名和密码，用户名一般为 14 位考生号，初始密码一般为证件号后六位。如显示密码错误可能是系统里没有维护证件号，即密码为 000000。

2、登录进入主界面（图二）进行缴费，点击‘学费缴费’菜单进入缴费（图三），确认缴费信息无误后，点击右下角按钮进行缴费，最终缴费成功如（图四）所示。



图二



图三

图四

3、缴费完成后，电子票据的查看与下载，返回到主界面，点击右上角菜单-已缴费查询（图五），可以看到所有的缴款数据，点击明细及票据查询（图六），然后点查询（图七）即可查看或下载电子票据（图八）。



图五



图六



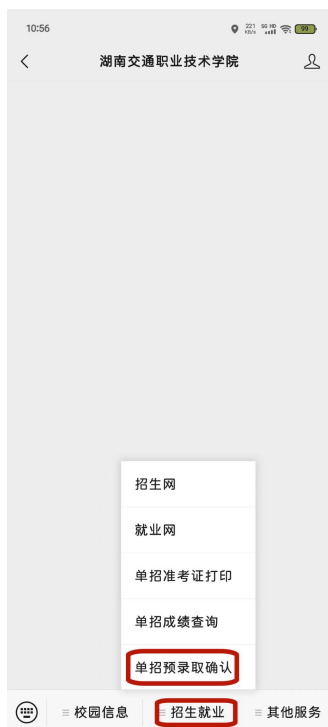
图七



图八

流程二、单招预录取确认操作

一、关注“湖南交通职业技术学院”微信公众号，进入后点击底部“招生就业”，在弹出菜单中点击“单招预录取确认”



二、进入学生信息验证页面，输入“考生号”、“姓名”、“身份证号”三项信息后，点击“验证学生信息”
(三项信息必须准确无误，否则无法通过验证)



三、进入录取情况查询页面，核对个人信息无误后点击“确认入读”或者“放弃录取”，如点击“放弃录取”则等同于放弃录取资格



四、仔细查阅录取情况查询须知，了解相关信息后，点击“确认入读本校”或“返回”，如点击“返回”则退回上一步操作



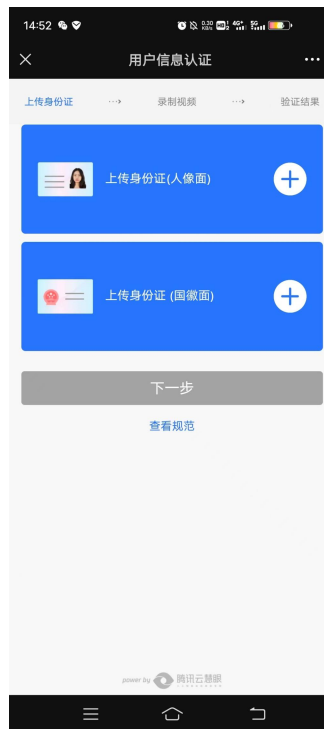
五、进入本人信息验证页面，再次核对本人信息无误后点击“验证信息”



六、进入用户信息认证页面，勾选“我已认真阅读并同意 全部协议”栏，点击“快速验证”




七、进入上传身份证页面，按要求上传本人身份证“人像面”和“国徽面”



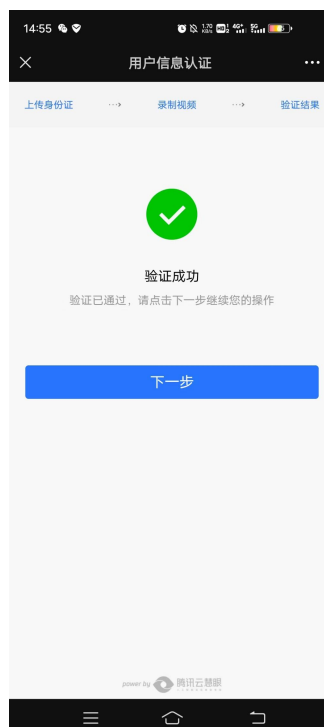
八、身份证上传无误，验证结果将提示“上传成功”，同时需确认身份信息，若信息有误可手动修改，结束以上步骤后点击“下一步”



九、进入录制视频页面，仔细阅读操作流程后点击“开始识别”，视频录制过程中请严格按照步骤①—②—③进行操作，如有疑问可点击“查看规范”



十、人脸识别无误，验证结果将提示“验证成功”，点击“下一步”



十一、结束以上操作步骤，完成验证

